



PressReaderは世界約150ヶ国66言語の
新聞・雑誌7,000タイトル以上をフルカラー・フルイメージで
提供するデータベースです。

キャンペーン特設サイトから申込を行い、個人アカウントを作成すると、
PressReaderの全コンテンツを2ヶ月間無料で閲覧できます。

トライアルキャンペーン申し込み方法（申し込み期限：6/30）

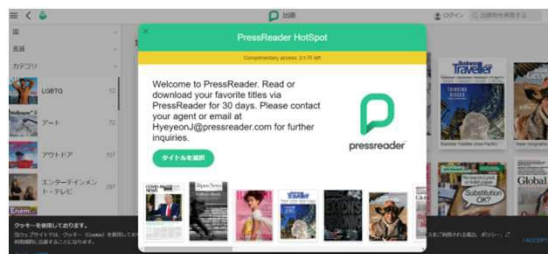
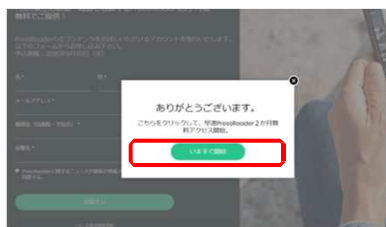
1. 以下の特設サイトにアクセス。

<https://letstalk.pressreader.com/kinokuniya2020/>



2. 必要事項を入力し、「登録する」をクリック。

3. 「今すぐ開始」をクリックして、welcomeメッセージを確認。

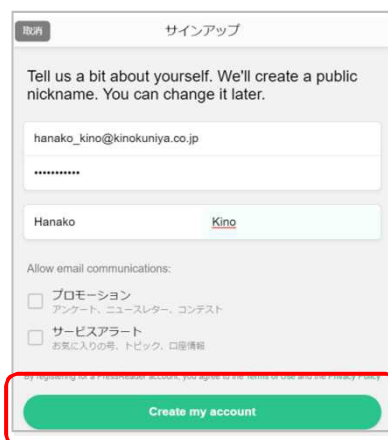


続けて、個人アカウントの作成を行います。

4. 画面右上の「ログイン」から「新しいユーザー」をクリック。

5. 登録済メールアドレスと氏名を入力し、
パスワードを設定して下さい。

“Create My Account”をクリックして、設定完了です。




上記で作成した個人アカウントで、別のデバイスやアプリからも利用できます。
PressReaderアプリでの利用方法は、次ページへ↓

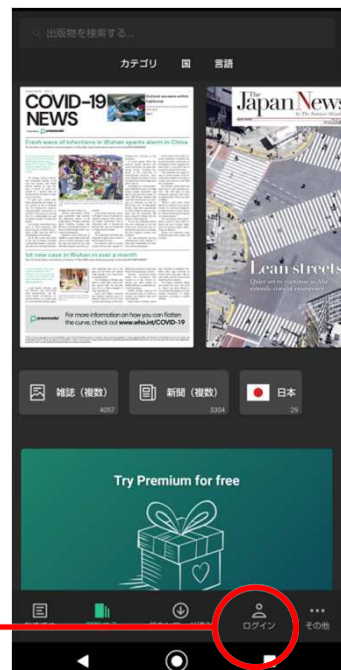
1. 各種アプリストアから、スマートフォン、タブレットにアプリをダウンロード

2. 個人アカウントでログイン

アプリ下部*の「ログイン」(Sign in)からEmailを選択。メールアドレスとパスワードを入力してログイン。

3. ログイン状態の確認

ログイン後の画面上に表示される緑色のコーヒーカップマーク  をクリックすると、welcomeメッセージが表示され、トライアルの残り日数を確認することができます。

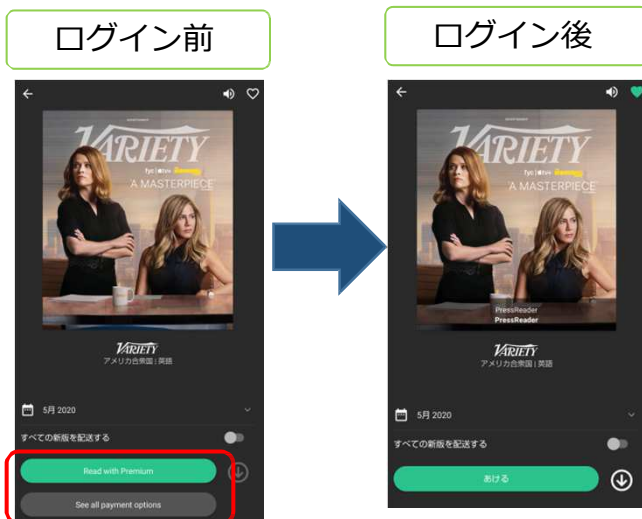


*OSやバージョンの違いによって、デザインやリンクの位置が異なる場合があります。

アプリご利用時の注意点

個人アカウントへログインせずにアプリを利用すると、無料タイトルしか閲覧することができません。その他のタイトルは別途料金が発生します。

アプリからPressReaderを利用するには、必ず今回のキャンペーン用に作成した個人アカウントでログインしてから利用して下さい。



有料プランへのリンクが表示されています。